

Klaipėdos Hermano Zudermano gimnazija

Šioje trumpoje ataskaitoje mokyklos mokinių pasiekimai lyginami su šalies mokinių pasiekimų tyrime dalyvavusių mokinių rezultatais (diagramose – šalies).

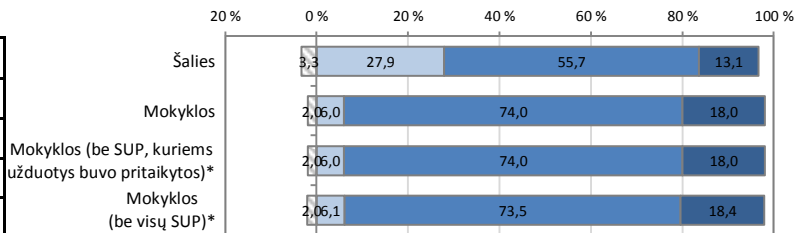
Mokinių pasiskirstymas pagal pasiekimų lygius

Pasiekimų lygių aprašymus galite rasti <http://nec.lt/612/>.

Nepasiektas patenkinamas
 Patenkinamas
 Pagrindinis
 Aukštesnysis

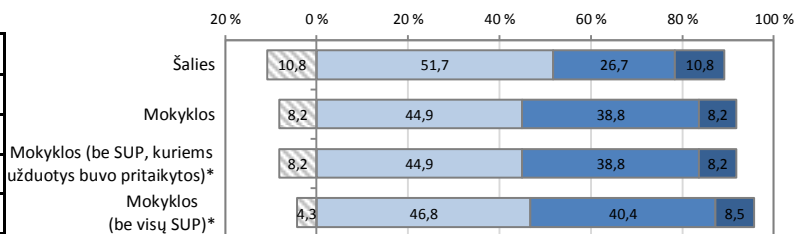
Matematika

	Mokinių sk.	Proc.
Nepasiektas patenkinamas	1	2,0
Patenkinamas	3	6,0
Pagrindinis	37	74,0
Aukštesnysis	9	18,0



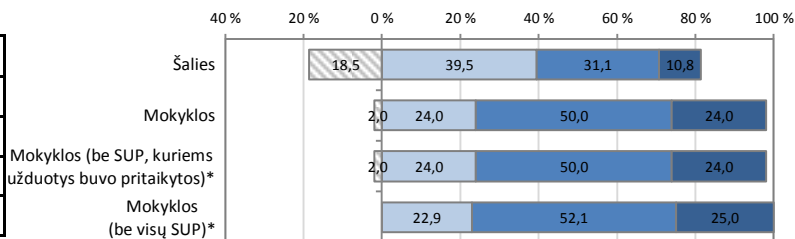
Skaitymas

	Mokinių sk.	Proc.
Nepasiektas patenkinamas	4	8,2
Patenkinamas	22	44,9
Pagrindinis	19	38,8
Aukštesnysis	4	8,2



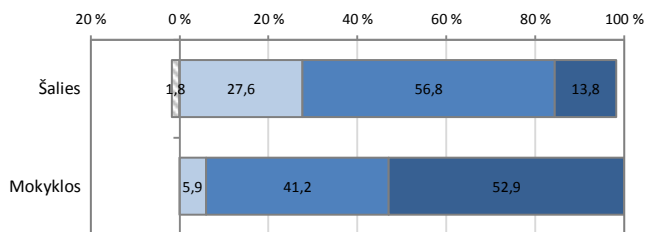
Rašymas

	Mokinių sk.	Proc.
Nepasiektas patenkinamas	1	2,0
Patenkinamas	12	24,0
Pagrindinis	25	50,0
Aukštesnysis	12	24,0



Pasaulio pažinimas

	Mokinių sk.	Proc.
Nepasiektas patenkinamas	0	0,0
Patenkinamas	3	5,9
Pagrindinis	21	41,2
Aukštesnysis	27	52,9



*SUP – specialiųjų ugdymosi poreikių turintys mokiniai

Skirtingų vietovių ir mokyklų tipų mokinių pasiekimų palyginimas

Vidutiniškai surinktų taškų dalis (proc.)

Jūsų mokyklos pasiekimai pažymėti vertikalia linija

Jūsų mokyklos vidurkis

63,6

58,4

69,3

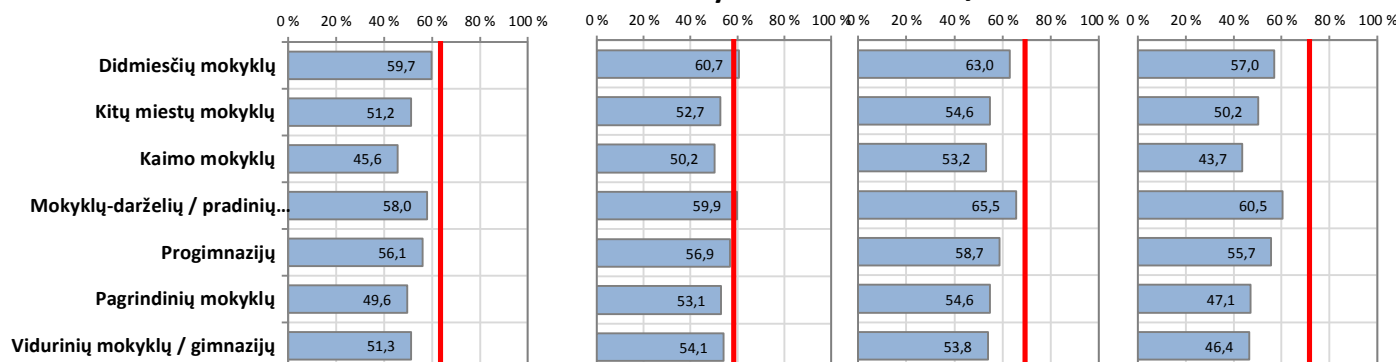
71,6

Matematika

Skaitymas

Rašymas

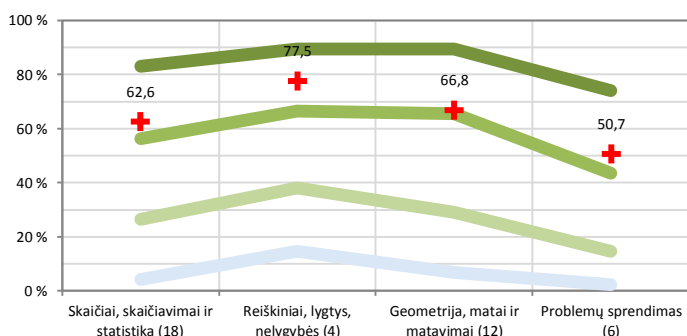
Pasaulio pažinimas



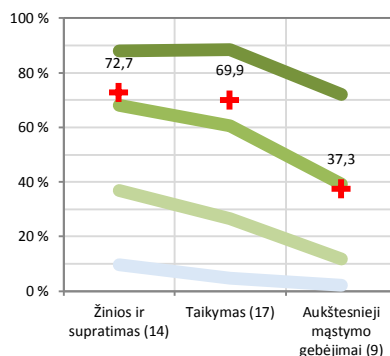
Apibendrinta mokyklos 4 klasės mokinių surinktų taškų dalis (proc.) pagal atskiras veiklos sritis ir kognityvinių gebėjimų grupes

Matematika

Pagal veiklos sritis



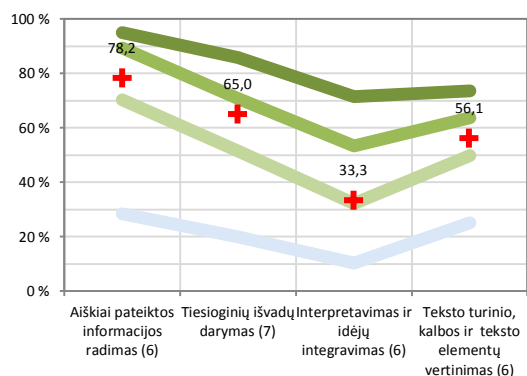
Pagal kognityvinių gebėjimų grupes



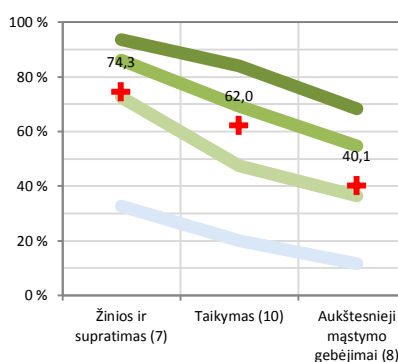
- Šalies aukštesniojo pasiekimų lygio mokinių rezultatų vidurkis
- Šalies pagrindinio pasiekimų lygio mokinių rezultatų vidurkis
- Šalies patenkinamo pasiekimų lygio mokinių rezultatų vidurkis
- Šalies nepasiekto patenkinamo pasiekimų lygio mokinių rezultatų vidurkis
- + Mokyklos rezultatas

Skaitymas – teksto suvokimas

Pagal veiklos sritis

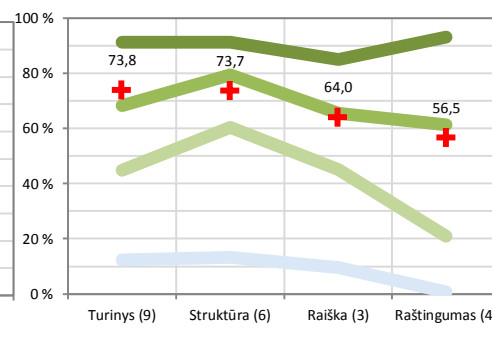


Pagal kognityvinių gebėjimų grupes



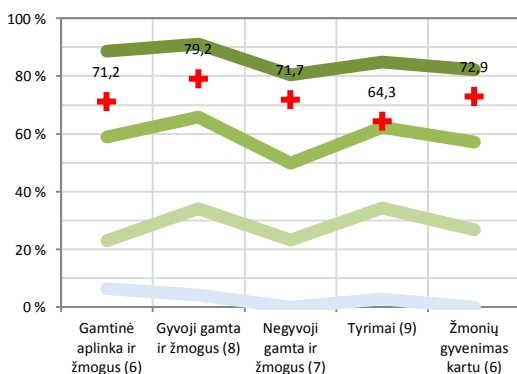
Rašymas – teksto kūrimas

Pagal vertinimo kriterijus

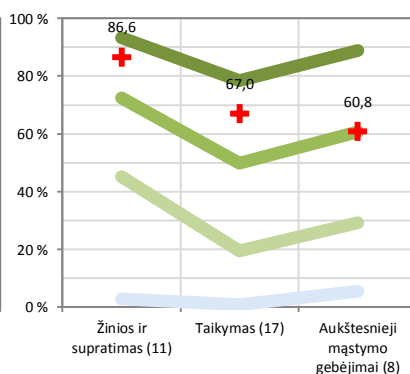


Pasaulio pažinimas

Pagal veiklos sritis



Pagal kognityvinių gebėjimų grupes



Diagramose parodyta, kokią dalį (proc.) taškų vidutiniškai surinko mokykla ir kiek vidutiniškai taškų surinko skirtingų lygių šalies bendrojo ugdymo mokyklų mokiniai. Horizontaliojoje ašyje nurodoma, kokios veiklos sritys ir kokie gebėjimai buvo vertinami (skliausteliuose nurodyta, kiek iš viso taškų buvo galima surinkti iš atitinkamos srities). Šios diagramos leidžia vaizdžiai įvertinti mokyklos stipriąsias ir silpnąsias sritis.

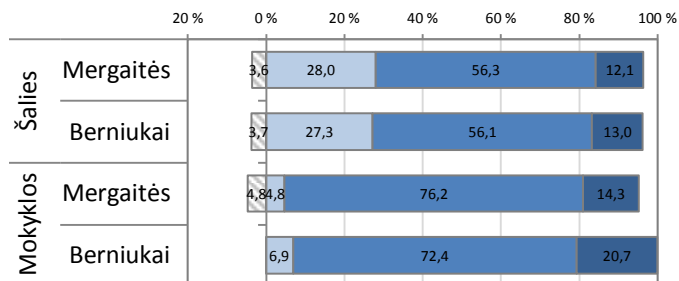
Mokinių pasiekimų analizė pagal lytį

Pasiskirstymas pagal pasiekimų lygius

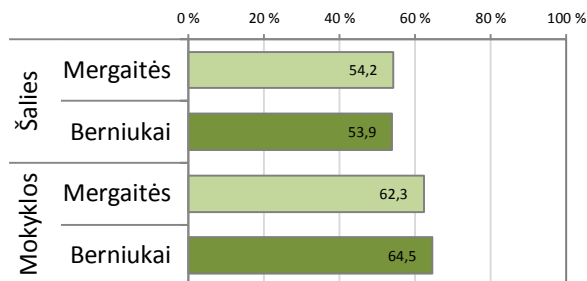
Pasiekimų lygių aprašymus galite rasti <http://nec.lt/612/>.

- Nepasiektas patenkinamas
- Patenkinamas
- Pagrindinis
- Aukštesnysis

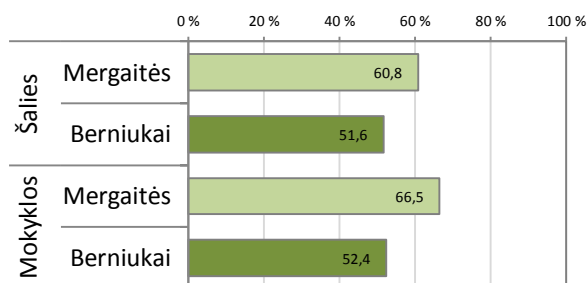
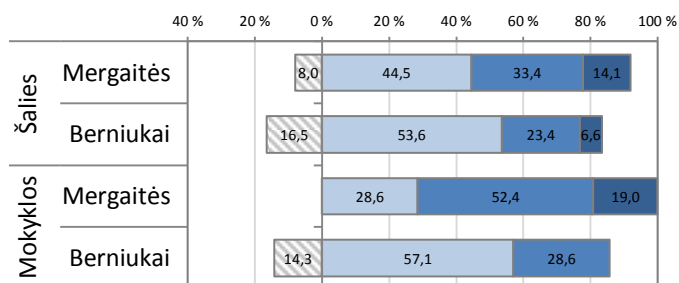
Matematika



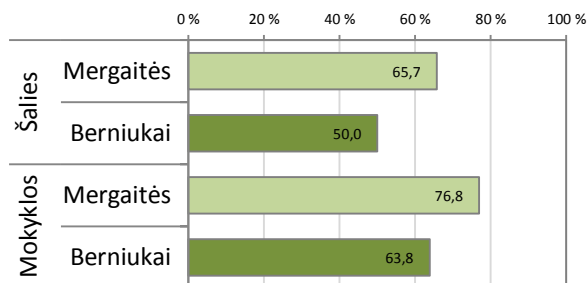
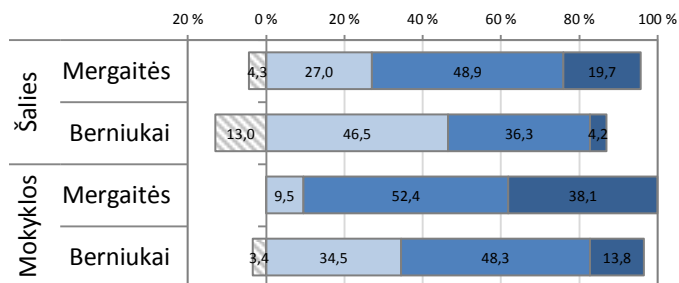
Vidutiniškai surinktų taškų dalis (proc.)



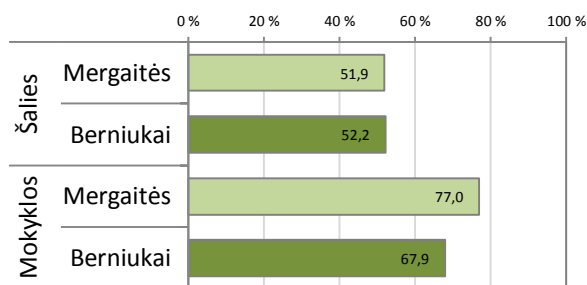
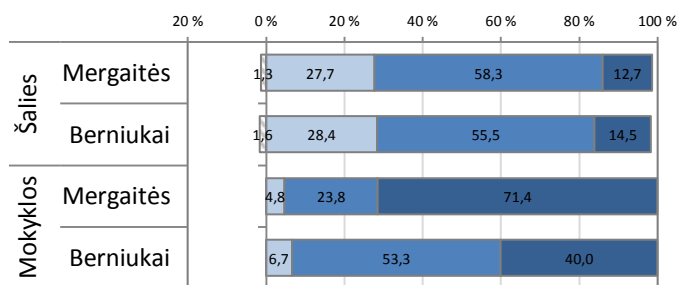
Skaitymas – teksto suvokimas



Rašymas – teksto kūrimas

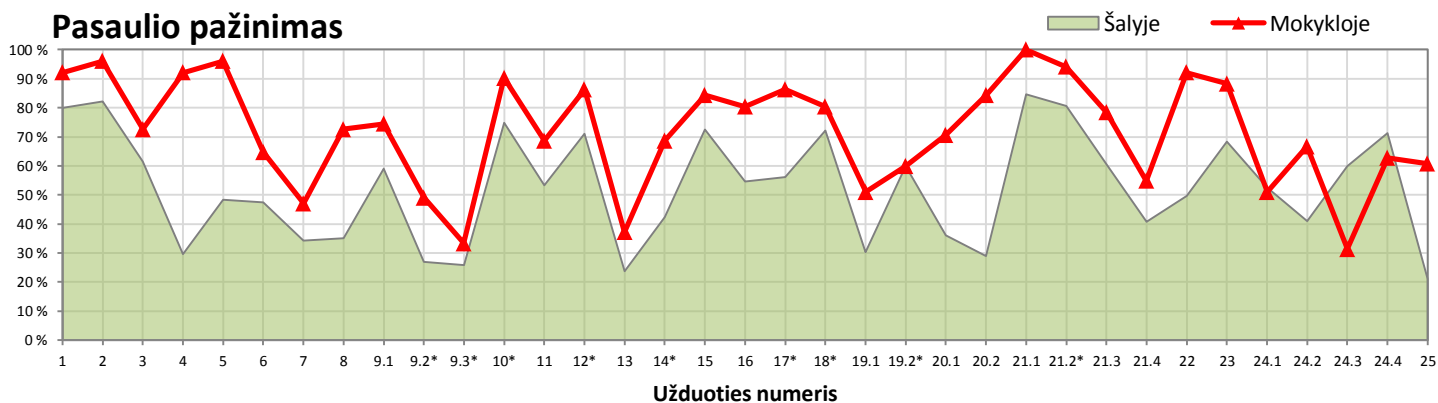
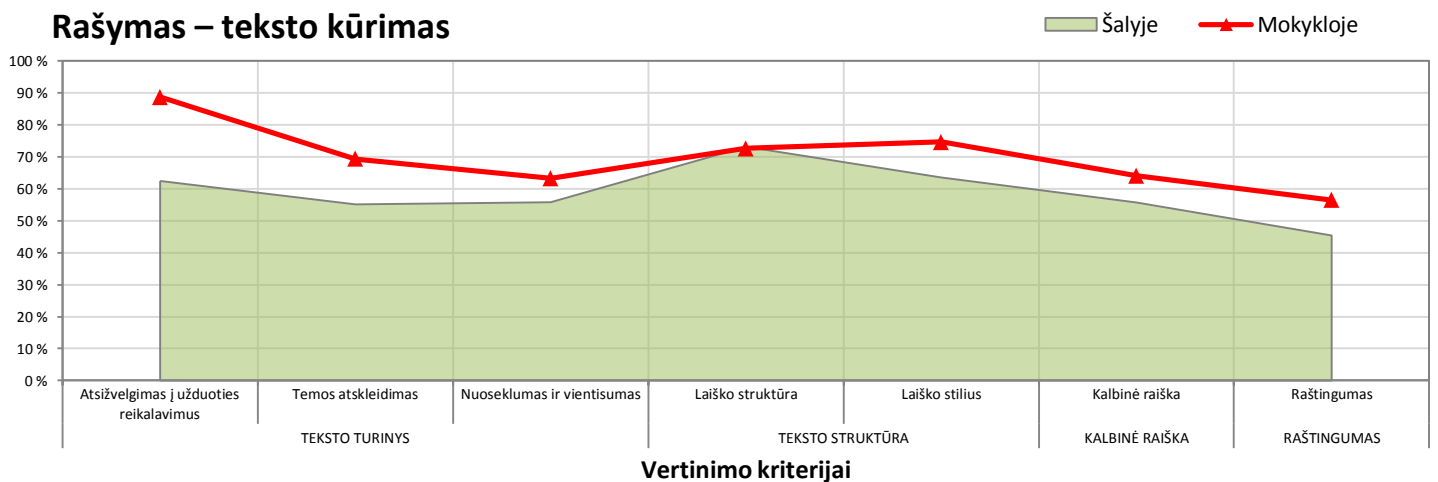
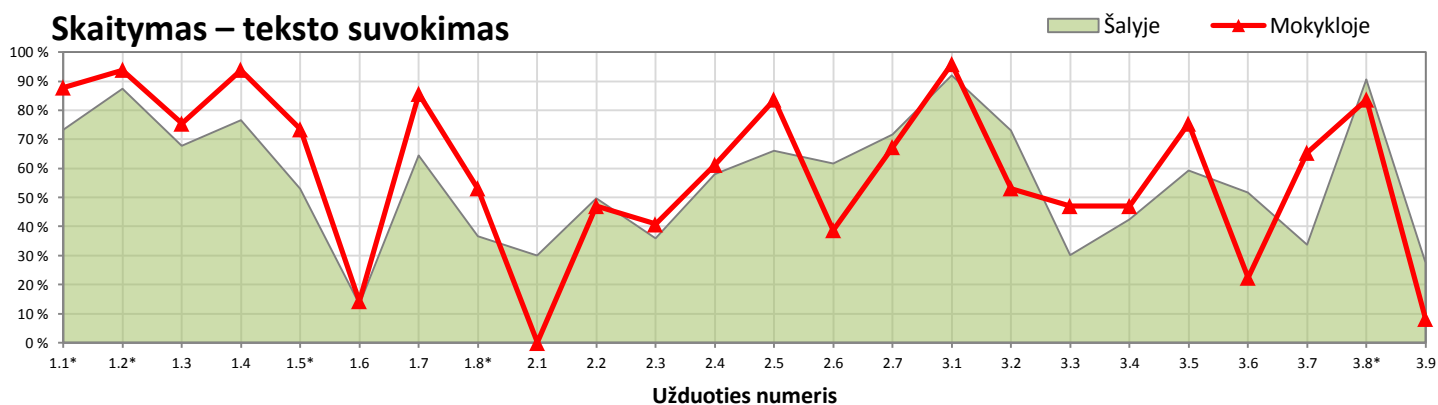
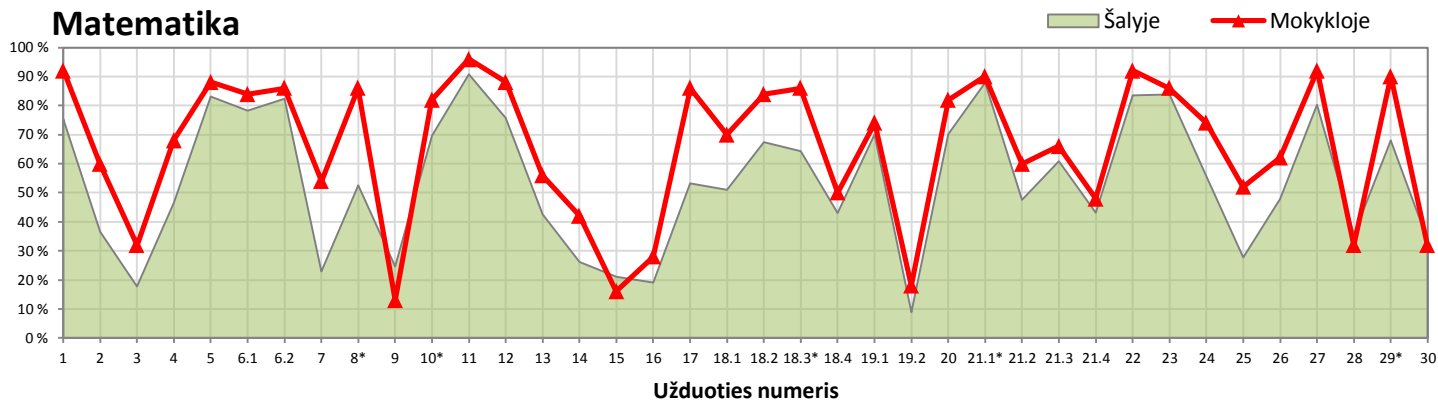


Pasaulio pažinimas



Atskirų užduočių pasiekimų (užduočių sunkumo) analizė

Teisingai užduotį atlikusių mokinių dalis (proc.)



*Pasirenkamojo atsakymo užduotis.